



カンタン操作マニュアル

| | | |
|-----------|-------------------|---|
| 共通 | 新規会員登録 | 1 |
| 共通 | 会員専用ページへのログイン | 2 |
| 売 | 売りたい物件の新規掲載 | 3 |
| 売 | 掲載中の物件の内容確認・修正・削除 | 4 |
| 売 | 掲載中の物件を成約済にする | 5 |
| 買 | 買いたい物件(機種)を探す | 6 |
| 共通 | 配送用段ボールを購入する | 7 |
| 共通 | お客様情報の確認・担当者の追加 | 8 |

新規会員登録

1. パソコンから、ハタネットホームページにアクセス。

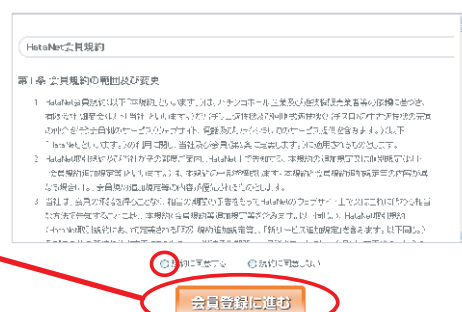
<http://hatanet.jp/>



2. 「新規会員登録」をクリック。

3. 会員規約・取引規約を確認。

会員規約・取引規約をお読み頂き、同意される場合には、「規約に同意する」にチェックのうえ、「会員登録に進む」を



4. 会員登録フォームに必要事項を入力。

「※必須」となっているところはすべて入力して下さい。

新規会員登録

会員登録フォーム

▼企業情報を入力して下さい。

| | |
|----------|--|
| 所属組合 | <input type="text"/> ※必須 |
| 法人名 | <input type="text"/> ※必須 |
| 法人名フリガナ | <input type="text"/> ※必須 |
| 代表者名 | <input type="text"/> ※必須 |
| 代表者名フリガナ | <input type="text"/> ※必須 |
| 郵便番号 | <input type="text"/> 必須入力 半角入力 0000-0000 |
| 住所 | <input type="text"/> ※必須 |
| 電話番号 | <input type="text"/> ※必須 半角入力 00-0000-0000 |
| FAX番号 | <input type="text"/> ※必須 半角入力 00-0000-0000 |
| URL | <input type="text"/> 任意入力 |

5. 必要事項を入力後、「入力内容の確認」をクリック。

6. 入力した内容を確認し、よろしければ「この内容で登録する」をクリック。

入力した内容を修正する場合は、「フォーム入力に戻る」をクリックして、入力内容を修正して下さい。

| | |
|-----------|---------------------|
| 担当者名 | △△△△ |
| 担当部署フリガナ | △△△△△△△△ |
| 担当者職名 | |
| 担当者携帯電話 | |
| PCメールアドレス | xxxx@xxxxxx |
| 携帯メールアドレス | |
| 利用可能曜日 | 月曜日 火曜日 水曜日 木曜日 金曜日 |
| 利用可能時間帯 | 00:00 ~ 00:00 |

7. 会員登録申込の申請が完了しました。

引き続き登録内容の確認・正式入会審査をさせて頂き、審査進行・完了後、当社担当よりご連絡させていただきます。

会員専用ページへのログイン

1. パソコンから、ハタネットホームページにアクセス。

<http://hatanet.jp/>

2. ログインID、パスワードを入力し、「ログイン」をクリック。



3. 会員専用ページが表示されます。



会員専用ページ メニュー一覧

売りたい物件一覧

お客様が担当している売り物件の一覧が表示されます。
売り物件の新規掲載を行います。

パチンコを探す
スロットを探す

現在掲載されている物件をいろいろな条件で検索できます。

段ボール販売

遊技機運送用の段ボールをご購入いただけます。

お客様情報

お客様情報の確認、担当者の追加・編集が行えます。

成約済物件一覧

過去に成約した物件の一覧が表示されます。

売りたい物件の新規掲載

1. 売りたい物件一覧をクリックします。

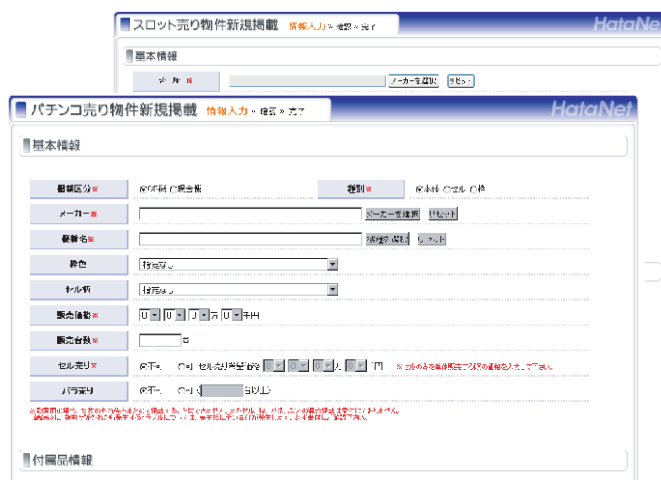


2. パチンコを掲載する場合は、「パチンコ売り物件を新規掲載」、スロットを掲載する場合は、「スロット売り物件を新規掲載」をクリックします。



3. 売り物件掲載フォームに必要事項を入力。

「※」は必須項目になりますので、すべて入力して下さい。



4. 掲載内容・取引条件を入力後、「入力内容の確認」をクリック。

5. 入力した内容を確認し、よろしければ「上記内容で掲載」をクリック。

入力した内容を修正する場合は、「修正する」をクリックして、入力内容を修正して下さい。



6. 売り物件の掲載手続きが完了しました。

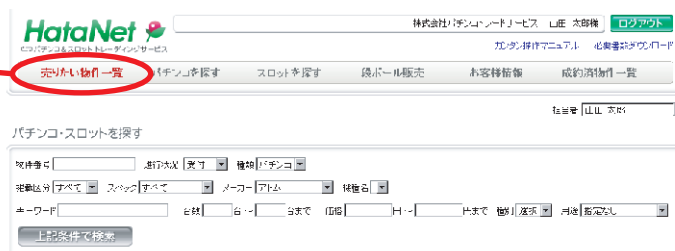
引き続き他の物件の掲載登録を行う場合は、「新規掲載を続ける」をクリックして下さい。

新規掲載登録後の掲載内容の修正について

物件掲載後、取引条件等の変更・物件掲載の削除が可能です。
(売りたい物件一覧 ▶ 掲載中の物件 → 物件番号をクリックすると変更・削除が可能)

掲載中の物件の内容確認・修正・削除

1. 売りたい物件一覧をクリックします。



2. 掲載中の物件一覧中にある内容確認・修正・削除したい物件の「物件番号」をクリックします。



3. 掲載中の物件の詳細が表示されます。



【物件の掲載情報を修正する場合】

1. 物件詳細画面の一番下にある「修正する」をクリックします。



2. 掲載内容修正フォームが表示されますので、内容を修正後、「入力内容の確認」をクリックします。

2. 入力内容の確認画面が表示されますので、内容を修正後、よろしければ「上記内容で掲載」をクリックします。

【掲載中の物件を削除する場合】

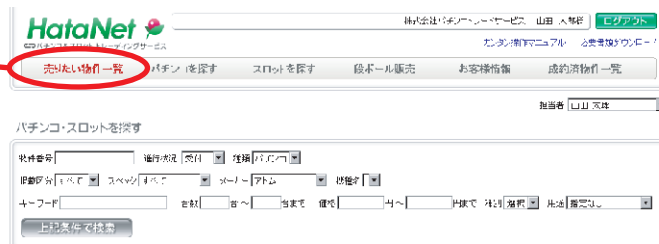
1. 物件詳細画面の一番下にある「この物件を削除する」をクリックします。



2. 削除確認のメッセージが表示されますので、よろしければ「OK」をクリックします。

掲載中の物件を成約済にする

1. 売りたい物件一覧をクリックします。



2. 掲載中の物件一覧中にある成約済にしたい物件の「物件番号」をクリックします。



3. 掲載中の物件の詳細が表示されます。



4. 物件詳細画面の一番下にある「成約済にする」をクリックします。

5. 成約済確認のメッセージが表示されますので、よろしければ「OK」をクリックします。

【成約済にした物件の一覧を表示する場合】

1. 成約済物件一覧をクリックします。



2. 成約済物件の一覧が表示されます。

物件番号をクリックするとその物件の詳細が表示されます。

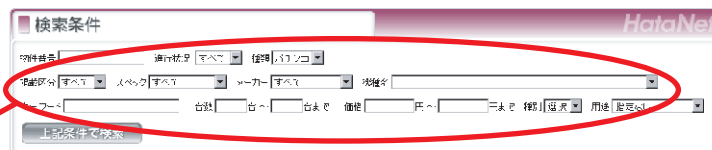


買いたい物件(機種)を探す

1. パチンコを検索する場合は「パチンコを探す」、スロットを検索する場合は「スロットを探す」をクリックします。



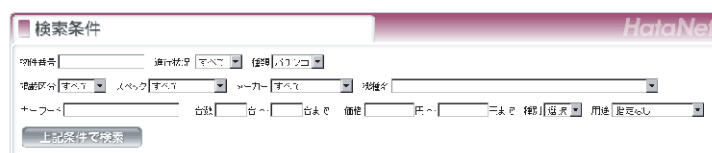
2. 現在掲載登録されている売り物件情報が検索結果に表示されます。



さらに検索条件を指定すると、その条件にマッチした物件のみが検索結果に表示されます。

| 物件番号 | 物件名 | 種別 | 台数 | 価格 | 出賃可能日 | 残高 |
|-----------|---------------------|----|----|------------|-----------|----|
| 14582422 | CRハイパー海物語INカラリア【3R】 | 本機 | 10 | ¥2,000,000 | 2010/4/19 | なし |
| P14574724 | CRPカリスの海賊G | 本機 | 不 | ¥10,200 | 2010/4/16 | なし |
| P4610124 | CRハイパー海物語INカラリア | 本機 | 不 | ¥6,000 | 2010/2/6 | なし |

3. 詳細情報を表示したい物件の「物件番号」をクリックします。



| 物件番号 | 物件名 | 種別 | 台数 | 価格 | 出賃可能日 | 残高 |
|-----------|---------------------|----|----|------------|-----------|----|
| 14582422 | CRハイパー海物語INカラリア【3R】 | 本機 | 10 | ¥2,000,000 | 2010/4/19 | なし |
| P14574724 | CRPカリスの海賊G | 本機 | 不 | ¥10,200 | 2010/4/16 | なし |
| P4610124 | CRハイパー海物語INカラリア | 本機 | 不 | ¥6,000 | 2010/2/6 | なし |

4. 物件の詳細情報・掲載主様の情報が表示されます。

物件詳細 更新日: 2010/02/26

CRハイパー海物語INカラリア【3R】

| 進行状況 | 物件番号 | 台数 | 種別 | 価格 | 出賃可能日 |
|------|----------|----|----|-----------|-------|
| 売却中 | P4620676 | 3台 | 本機 | ¥60,000/台 | |

更新日: 2010/2/26

基本情報

掲載区分: CR機 本機
 パチンコ: 不可 指定なし 指定なし
 パチスロ: 不可

商品状況

| | | | | | |
|-----|----------|------|---------|------|------|
| 前機種 | 北海道 | 使用回数 | 125使用 | 使用期間 | 1ヶ月 |
| 種別 | ****(新機) | 価格 | ¥60,000 | 出賃区分 | 指定なし |
| 形式 | ****(3R) | 出賃区分 | 指定なし | 指定なし | 指定なし |

5. 売買取引を希望される場合は、表示されている掲載主様まで直接ご連絡下さい。

配送用段ボールを購入する

1. 段ボール販売をクリックします。



2. ご希望の段ボール枚数、
段ボールのお届け先を入力します。

3. 入力が終わりましたら、
「入力内容の確認」をクリックします。

4. 入力内容をご確認いただき、
よろしければ「上記内容で購入申込」をクリックします。

お客様情報の確認・担当者の追加

1. お客様情報をクリックします。



2. 登録されているお客様情報が表示されます。



※企業情報・部署情報等を変更されたい場合は、当社までご連絡下さい。

| 企業情報 | | 部署情報 | |
|------------|-------------------|---------|--|
| 代表者名 | 中島 誠 | 部署名 | |
| 法人名 | 株式会社ハタネットサービス | 所属フリガナ | |
| 法人名(フリガナ) | ハタネットサービス | 所属郵便番号 | |
| 代表者名(フリガナ) | ナカシマ | 店舗住所 | |
| 郵便番号 | 〒82-0822 | 店舗電話番号 | |
| 住所 | 愛知県名古屋市中区中津2-24番地 | 店舗FAX番号 | |
| 電話番号 | 052-129-457 | 店舗定休日 | |
| FAX番号 | 052-129-457 | | |
| URL | | | |
| 営業日 | 月～土曜日 | | |

| 担当者情報 | | | | |
|------------|------------------|-----------|------|----|
| 担当者名 | PCメールアドレス | 携帯メールアドレス | 携帯電話 | 操作 |
| 山口 太郎 (仮称) | hata.taro@hnt.jp | | | 修正 |

【担当者を追加する場合】

1. 「担当者の追加」をクリックします。

2. 担当者情報入力フォームが表示されますので、必要事項を入力の上、「入力内容の確認」をクリックします。

3. 入力内容をご確認いただき、よろしければ「上記内容で登録」をクリックします。

【担当者情報を修正する場合】

1. 修正したい担当者の右側にある「修正」をクリックします。

2. 担当者情報修正フォームが表示されますので、必要事項を入力の上、「入力内容の確認」をクリックします。

3. 入力内容をご確認いただき、よろしければ「上記内容で登録」をクリックします。